

DŠ«^a - § -^a, pri

V

DŠ«^aŠ -i^a i; 2^Yi; 2š^š © i °ñŸš Š«[®] > «š^aš^šš^a -«Ÿš i -i[®] i^a °^a i i Š«^μ
v meste Dalton v °^o i Mš^šš^œ «^μ

Ÿ, 2š©; Ÿš«© -«œ i Ÿœ -®. œ ©, ¶©µ-; i Ÿ© Ÿð²; ©±; ©; i - -œ«-ª Ú -«µ
-ª Ÿ

2. Sš©«-°šª«-

Mªª«-š©«-°šª; -šœ²š -Ÿª; «²-µ²; ±; ©«°Ÿ, œ± Ÿš«² ŽŸœ©±Ÿ -š©Ÿ
œšŸš šœ Ÿ ¶šŸª Ÿ >µ šš°Ÿª µ©Ÿ š Ÿ© šš«œ©; i ©ð ±-šœ²š ²«-²«|«©

$^{-2} \ll \{ \pm \quad 2 \cdot \check{S}^{-\circ a} \quad \check{Y} \check{S}^{\circ} \check{S} \rangle \cdot \{ \pm \quad \check{S}^{\circ} \ll \textcircled{R} \quad \ll \rangle \check{S}^{\alpha \pm} | j \quad - \cdot \cdot \cdot \textcircled{a} \quad \rangle \cdot \cdot \cdot \check{S} \ll \textcircled{2} \check{E}^{\alpha} \ll \quad 2 \mu \pm \check{A} \ll \textcircled{2} \check{S}^{\alpha} \textcircled{\$} \quad \textcircled{\circ} \ll \check{S}^{\circ} \quad \textcircled{\pm}$
 $2 \mu \pm \check{A} - M^{\alpha} \quad \ll \quad \cdot \cdot \cdot \ll \quad \textcircled{a} \quad - \quad 2^{\alpha} \quad \mu^{\text{TM}} \quad \check{O}$

S

FYY ©š" YoĚ± Bš® «S± š -i -°®± Hj Ÿ²Ÿ± Hj Ÿ²Ÿš ©±-j "š -°®, Ÿ svoju neterku
Barbork± "j>« FYY ŸŸ" >«|«²š -MS±, «© ², Yo© ±»«²ª Ÿª -Sj «±«SŸ±
Hj Ÿ²Ÿš -®Ÿ -°®± jª ÚBš® «Sµ -š "š»±Ÿš "j>« -š -«-®Ÿ«© "š©Ÿ«²ššŸ« IF®± Lj šš
Bš® «S± ±ª Ÿ -ŸMS±, «²Ÿ -«jª «š ŸšŸ|±ª j -®š j ç²ŸMS±, «²Ÿ š°«® |± "«ŸŸ
z hradu k FYY«² ©ª «±© FYY -š ²®°Ÿ -»ª š -²«| «SŸ š| -»± -© Ÿ²«±

Postup žyto š-«Ÿ» i «²š»-«o» μ S° «E» -® Ůš»Ÿ; Ÿª «°»ŸE -«°š²μ ¶ -«²; -°Ů²; ®,ª; -«²»© ¶²±§ A «ªš²;®ª;~ ¬ ¥ ¥ šμ

ŕ, a «© Šj > « -šì «± Åŕµŕŕ © Nš ŕšÅš°S± > ŕ«Š± a j ŕ» ŕ« -ŕ» ŕ'É© ŕŠ«© -«-Ššŕš
a, ŕµ ŕ«ŕŕ² ŕŕŕ°ŕš a œ -Ú©j a š Š«-°ŕ©šš ŕj a ŕj ŕš ŕ²«ŕš -ŕ a, ŕj hradII

→ « \mathbb{R}^n »² šš « to vyzeralo v

21

Kš Ÿ Ÿ«»® ±ÅŸj ç>µ œœŸ Ÿµ ij œ« ŸœŸ-œœ²šŸŸšœ«Ÿ°š°aj AŸj šš« œò j Åovek
Ÿ,œ ²µœŸŸ,²š a«²Ē œ« a«ŸŸ


POÚκσš Pσœ^{2a}È·¥μHσÿμ

ítanie

1. Pre čaj si as povesti o Svêtopluko/

Predstav si, že a korunovali za panovníka krajiny. Vše sa do tejto glohy a dopl tak, akoby si Ošil v dobe hrádov a bojov o krajinu.

ítanie




Prírodoveda

1. Pyramódy sú kráľovské hrobky. Slúžili na uloženie mumifikovaného faraónovho tela. Ako postaviť pyramódu? Skús spraviť zoradiť nasledujúce inštrukcie.


Zbýraj hlinené rampy a postav vyvýšený chodník od rieky k pyramóde.

Pozametaj piesok na púšti, aby sa ukladala hlinená skala.

Pri stavbe nezabudaj o múru




1.






Slovenský jazyk

Pravek ľudia žili v jaskyniach. Celosvetovo žili spolu. Jaskyne a ich chránili pred búrkami a g



Matematika

Prí



1. Např ku ka0d..mu obdobiu v voja loveka zı kladn..informı cie.



lovek zru ný (Homo habilis)


lovek vzpriamený (Homo erectus)

ítanie

1. O om sa zhoví ral ¥tevkos


Matematika

1. Z gse iek narysuj sopku, ktori mi tvar trojuholnka.





1.



ítanie

1. Do dopl ova ky dopl podstatn..meni 0ensk..ho rodu.

2. Pokgs sa vymyslie príbeh o ave, ktorg si stretol na Sahare.

Ide ava Saharou
