



M«ÿj ® È 2¶ÿj ; 2šª ¥ -® 2j ÿ«© «<sup>-ea</sup> -«"«Áª «<sup>-</sup> P® ij S° ij -«±® šª œ²šª ¶« ¶ÿ® ¡«² EÚ

Iª £

£ª £ Žñ«², : ¥š

2<sub>3</sub>

2<sub>3</sub> 21

« "« C

ÿ



Kĉ Ā«²Ē -''«²,

Ē«©šĀ«' komunikšĀĒ Ē' ğ; ĉ«Ā''ñĒš kamenivo, ĉ©ĵĀ' > ğĀ' prvky  
ĵ'' ħ«> ğĀ«² ĉ« š«Ā' ğ«š«š' ħĀ«²Ē š«Ā' ğ«š«š' sdebnenie, MS Power Point,  
dataproyektor, ĵ'' š«Ā' ğ«š«š' ĵ'' ĵšĀ š line testy.



ÚVOD

V











Ý«> @ '2ª Ú š | ' - @ ¶ |ª °, a¶ ' cš ¢ Š« ' - ¥ ¢ - š © » ° š | ' ' Ot, ¶ š š © ¥ ' š ° « ¢ ' © ¥ š ' š ý ' ¢ cš ý š | ' - 2 ¥ ' « - ° ¥ ' - « @ ¶ |ª © |ª ¥ ' |š² «² ' š ¢ - « š ° ¥ š Ě ' 2 µ ± ¥ ¥ ' 2 praxi. ' ' ale ¢ | - « | ýª Ú a² µ ± Ā «² š ¢ ¢ « ý ¥ ± |ª | - « ° ¶ >ª Ě² ¥ - dynamicky s a¶ c © ¶ š ± |š² | ° š ¢

P@J° ± - š ± Āª ¢ ¥ ± v triede

t | - « ý - ° šª ¢ ' @ ¶ | ý ¥ ' ' š š « ' ¥ š ¢ - « ¥ ° ± - ± | k ± Āª ¢ ¥ ± = ¥ © š | ' ¶ š ¢ c ' ' |ª ¢ - ¥ « ý - | ý ¥ ' .







¶ Ÿ¶Ÿ±, 'a j



#> ®, ¶«§'2 i ¶i §°® a ¥SĚ'2 ¶i ¶i, 2š a ¥ a š a š i i ¶i °i ® i «2; i i °® a §i  
\$®©; i '2š-°a 'a, 2®



#> ®, ¶«§'3. «¶ š© ¶i Soá Ÿ, °±© «© '® ¶i ¶i a ¥š -«Å«© '® ¶i Ÿ Ÿ © ¥  
\$®©; i '2š-°a 'a, 2®



#> ®, ¶«§'4 A takt« 2 ¥ Ÿ '®; œ ¶i lekciou Ÿ, °±© Åš-š «¥ a «°; a ¥ ' ¥š «©  
\$®©; i '2š-°a 'a, 2®

V



P«°®>ªË¬«©òöµš¬®¯°®ÿÿµ  
'«²Ë®!' '\$«³j®



2.8





~ Všetchny prostriedky:



## 4 PRACOVNÉ LISTY

### 4.1

Vy



















Polofen<sup>a</sup> ot<sup>a</sup>zka on line testu:








P@Joha 3) §, Šš'«<sup>a</sup> ¶ j ; i ° • " ' - @ Šµ±

Nesprávná odpověď na lineární testu:



... 2 j @ Á È 2 μ α « Ÿ a « ° j a ¥ « a ¥ j ° j ± jednotlivca s Ÿ, ° ± © Š « a š a Š ° j ° ± 2 ° j Ÿ Š « © ·  
testu a 2 μ α « Ÿ a « ° j a ¥ ° 3 j \*











POJ 7) S, Sµ n line test Cement

V tejto -Uµ j ±S, Sµ a ¥ S° « ® œ « °, ¶ S' j - ° ±

¥





POJ 485 9





