

Kç ÁovĚ slov,

OBSAH

ÚVOD

Aby sa Álovek mohol v

Princípy DaltonskÉho pl, nu

Ide, ly a klady pl, nu

< zúskanie samostatnosti deti sa u

2.2.2

3 DALTONSKÝ U ITE

O tom e uÁiteç jeho postoje osobnos a

vlastnom voĝnom
Åase

4 ZÁKLADNÉ DALTONSKÉ PROSTRIEDKY

15 min

Sedenie na koberci

(Obr. 6 Počas prúce sa deti mô u vočne po triede pohybova ěmeni pracovnĚ miesto jes ěpi chodi ěna toaletu Aby chodenie na toaletu nebolo ěivelnĚ a aby som zabr ěnila hroma

nast, va mo nos vočby

5.2 Tabule

6 VIZUALIZÁCIA


Organizácia práce


ZOZNAM PRÍLOH

ZOZNAM TABULIEK A OBRÁZKOV


Tabuľka N₁ mety pre sebareflexiu daltonskÉho uÁiteča v texte s

Průoha







Obrázok 3.1 Vplyv ber pracovných




Obr. zok 5 Samostatn. pr. ca odlo en. pozornos roÅnÍk




Obr. zok 6 Voçn v ber pracovnÈho miesta sloboda so zodpovednos ou roÅnÍk



Obr. zok 7




Obr. zok 8




Obr. zok 9 Tabuça v sledkov 1.- roÅnĹk







Obrázok 3 - Osobné plánovacie knihy T denné plánovanie 3. ročník




Obrázok




Obrázok 9 Príklady vizualizácie v triede



Obrázok Príklady vizualizácie v triede



Obrázok 1 Príklady vizualizácie v triede



Obrázok 2 Príklady vizualizácie v triede